



**ΡΟΕΣ ΜΙΣΘΩΤΗΣ ΑΠΑΣΧΟΛΗΣΗΣ  
ΣΤΟΝ ΙΔΙΩΤΙΚΟ ΤΟΜΕΑ**

**ΦΕΒΡΟΥΑΡΙΟΣ 2020**

**ΣΤΟΙΧΕΙΑ ΡΟΩΝ ΜΙΣΘΩΤΗΣ ΑΠΑΣΧΟΛΗΣΗΣ  
ΣΤΟΝ ΙΔΙΩΤΙΚΟ ΤΟΜΕΑ ΜΗΝΟΣ ΦΕΒΡΟΥΑΡΙΟΥ 2020**

Το Υπουργείο Εργασίας & Κοινωνικών Υποθέσεων, δημοσιοποιεί αναλυτικά στοιχεία και συγκριτικούς πίνακες που απεικονίζουν τις ροές μισθωτής απασχόλησης στον ιδιωτικό τομέα, όπως αυτές διαμορφώνονται στην αγορά εργασίας κατά το μήνα **Φεβρουάριο 2020**. Παρουσιάζονται συγκριτικά στοιχεία με το αντίστοιχο περσινό διάστημα, το ισοζύγιο ροών μισθωτής απασχόλησης στον ιδιωτικό τομέα ανά φύλο και ηλικιακή ομάδα, ανά περιφέρεια και περιφερειακή ενότητα, ανά κωδικό αριθμό οικονομικής δραστηριότητας με τα πέντε (5) υψηλότερα και τα πέντε (5) χαμηλότερα ισοζύγια, ενώ απεικονίζονται και τα επαγγέλματα που εμφανίζουν τα υψηλότερα ισοζύγια προσλήψεων-αποχωρήσεων. Επιπλέον, καταγράφονται οι νέες προσλήψεις ανά είδος σύμβασης εργασίας και οι μετατροπές συμβάσεων εργασίας (από πλήρη απασχόληση σε μερική και εκ περιτροπής), καθώς και τα στοιχεία των επιχειρησιακών συμβάσεων που κατατέθηκαν κατά το μήνα **Φεβρουάριο 2020**. Τα εν λόγω στοιχεία αντλήθηκαν από το Πληροφοριακό Σύστημα «**ΕΡΓΑΝΗ**», σύμφωνα και με τα προβλεπόμενα στην Υπουργική Απόφαση υπ' αριθμ. **5072/6 (ΦΕΚ 449Β'/25.02.2013)**, όπως τροποποιήθηκε και συμπληρώθηκε με τις υπ' αριθμ. **28153/126 (ΦΕΚ 2163Β'/30.08.2013<sup>1</sup>)** και υπ' αριθμ. **29502/85 (ΦΕΚ 2390Β'/8.9.2014)** Υπουργικές Αποφάσεις.

Το Πληροφοριακό Σύστημα «**ΕΡΓΑΝΗ**» -είχε ξεκινήσει την **01.03.2013-** καταγράφει με ηλεκτρονικό τρόπο τις ροές μισθωτής απασχόλησης στον ιδιωτικό τομέα της οικονομίας, αποτυπώνοντας, για πρώτη φορά, σε ζωντανό χρόνο και σε κάθε περιοχή της χώρας κρίσιμα στοιχεία της αγοράς εργασίας, ενώ μέχρι και τον Φεβρουάριο του 2013 η καταγραφή των στοιχείων αυτών γίνονταν χειρόγραφα. Για τους μήνες και τις περιόδους πριν την πλήρη εφαρμογή του Πληροφοριακού Συστήματος «**ΕΡΓΑΝΗ**» αξιοποιούνται τα σχετικά δεδομένα του Οργανισμού Απασχόλησης Εργατικού Δυναμικού (ΟΑΕΔ). Επιπρόσθετα, παρουσιάζονται μηνιαία στοιχεία που αφορούν στις ροές προσλήψεων-αποχωρήσεων που κατατέθηκαν με χειρόγραφο τρόπο (εκπρόθεσμες υποβολές – ειδικές κατηγορίες επιχειρήσεων) στις περιφερειακές υπηρεσίες του ΟΑΕΔ από 01.02.2020 έως και 29.02.2020 (βλ. πίνακα XV).

**Πίνακας I**

(σε θέσεις εργασίας)	<b>Φεβρουάριος 2020</b>	<b>Φεβρουάριος 2019</b>	<b>Διαφορά (1 - 2)</b>	<b>Ιαν.-Φεβρ. 2020</b>	<b>Ιαν.-Φεβρ. 2019</b>	<b>Διαφορά (3-4)</b>
	(1)	(2)		(3)	(4)	
<b>I. Προσλήψεις</b>	183.602	165.110	18.492	361.234	322.251	38.983
<b>II. Αποχωρήσεις*</b>	158.735	137.270	21.465	353.685	316.744	36.941
A. Καταγγελίες συμβάσεων αορίστου χρόνου και λήξεις συμβάσεων ορισμένου χρόνου	95.081	80.523	14.558	210.535	187.584	22.951
B. Οικειοθελείς αποχωρήσεις	63.654	56.747	6.907	143.150	129.160	13.990
<b>III. Ισοζύγιο (I-II)</b>	<b>24.867</b>	<b>27.840</b>	<b>-2.973</b>	<b>7.549</b>	<b>5.507</b>	<b>2.042</b>

\***Σημείωση:** Με τον όρο «αποχωρήσεις» ή «απολύσεις» εννοούμε το σύνολο των α) καταγγελιών συμβάσεων αορίστου χρόνου και λήξεων συμβάσεων ορισμένου χρόνου και β) οικειοθελών αποχωρήσεων. Το ισοζύγιο προσλήψεων-αποχωρήσεων αναφέρεται και ως ισοζύγιο προσλήψεων – απολύσεων χάριν απλότητας.

<sup>1</sup> Σύμφωνα με την Απόφαση αυτή, κάθε εργοδότης που απασχολεί εργαζόμενο με σχέση εξαρτημένης εργασίας ιδιωτικού δικαίου υποχρεούται να υποβάλει ηλεκτρονικά στο ΠΣ «**ΕΡΓΑΝΗ**» τα αναφερόμενα στην ΥΑ έντυπα.

Όπως απεικονίζεται στον Πίνακα I, και προκύπτει από τα αποτελέσματα του Πληροφοριακού Συστήματος «ΕΡΓΑΝΗ», κατά το μήνα **Φεβρουάριο 2020** καταγράφεται **αύξηση της μισθωτής απασχόλησης** στον ιδιωτικό τομέα, καθώς προκύπτει **θετικό ισοζύγιο προσλήψεων – αποχωρήσεων κατά 24.867 θέσεις εργασίας**.

Συγκεκριμένα, σύμφωνα με τα στοιχεία των ροών μισθωτής απασχόλησης του **Φεβρουαρίου 2020**, οι αναγγελίες πρόσληψης ανήλθαν σε **183.602**, ενώ οι αποχωρήσεις σε **158.735**. Από τις **158.735** συνολικά αποχωρήσεις, οι **63.654** προήλθαν από οικειοθελείς αποχωρήσεις και οι **95.081** από καταγγελίες συμβάσεων αορίστου χρόνου ή λήξεις συμβάσεων ορισμένου χρόνου.

Από τη σύγκριση των στοιχείων των δύο μηνών, Φεβρουάριος 2020 και Φεβρουάριος 2019, προκύπτει αρνητική επίδοση κατά **2.973** λιγότερες θέσεις εργασίας, για τον Φεβρουάριο 2020 (θετικό ισοζύγιο 24.867 θέσεων εργασίας) έναντι θετικού ισοζυγίου (27.840) τον Φεβρουάριο του 2019.

Αθροιστικά για την περίοδο **Ιανουάριος – Φεβρουάριος 2020**, οι αναγγελίες προσλήψεων ανήλθαν στις **361.234** θέσεις εργασίας και οι αποχωρήσεις έφτασαν τις **353.685**, εκ των οποίων οι **210.535** ήταν αποτέλεσμα καταγγελιών συμβάσεων αορίστου χρόνου ή λήξεων συμβάσεων ορισμένου χρόνου και οι **143.150** οικειοθελείς αποχωρήσεις.

Έτσι, **το ισοζύγιο των ροών μισθωτής απασχόλησης του πρώτου διμήνου του έτους 2020 διαμορφώνεται στις +7.549 θέσεις εργασίας, αποτελώντας την δεύτερη υψηλότερη καταγεγραμμένη θετική επίδοση ισοζυγίου Α' διμήνου, από το 2001 μέχρι σήμερα (βλ. πίνακα II και διάγραμμα IV).**

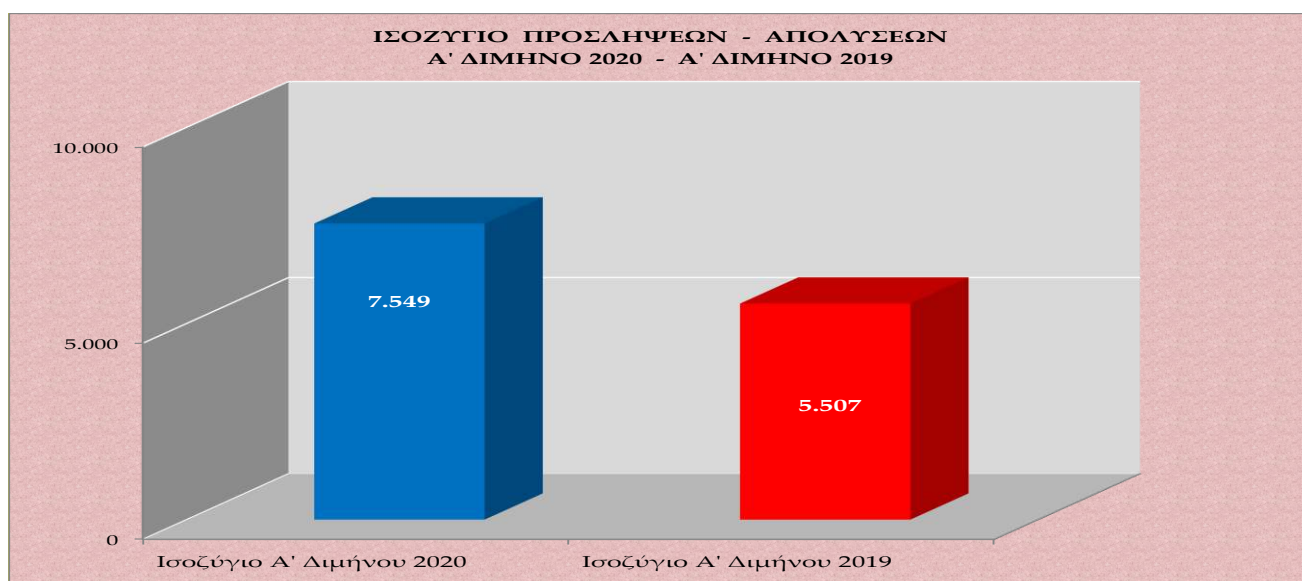
Θα πρέπει, επίσης, να σημειώσουμε ότι παράλληλα, με τις ηλεκτρονικές υποβολές εντύπων προσλήψεων – απολύσεων μέσω του Πληροφοριακού Συστήματος «ΕΡΓΑΝΗ» υπάρχει και ένα ιδιαίτερα μικρό ποσοστό επιχειρήσεων που προέβησαν αναγκαστικά σε χειρόγραφες υποβολές εντύπων στις περιφερειακές υπηρεσίες του ΟΑΕΔ, λόγω είτε περιπτώσεων εκπρόθεσμων υποβολών, στις οποίες επιβάλλονται και τα προβλεπόμενα πρόστιμα, είτε ειδικών ελάχιστων περιπτώσεων επιχειρήσεων που αδυνατούν να υποβάλλουν τα στοιχεία ηλεκτρονικά. Το ισοζύγιο ροών μισθωτής απασχόλησης για αυτές τις συγκεκριμένες κατηγορίες επιχειρήσεων για το διάστημα από 01.02.2020 έως και 29.02.2020, σύμφωνα με τα στοιχεία του ΟΑΕΔ, διαμορφώνεται σε - 711 θέσεις εργασίας (βλ. πίνακα XV).

## Πίνακας II

(σε νέες θέσεις εργασίας)	Ισοζύγιο Ροών Φεβρουαρίου	Ισοζύγιο Ροών Ιανουαρίου-Φεβρουαρίου
2001	3.026	-9.505
2002	12.490	908
2003	7.800	-3.642
2004	9.789	-1.982
2005	1.655	-15.585
2006	5.585	-13.890
2007	5.728	-12.833
2008	5.285	-5.432
2009	-4.561	-31.125
2010	-1.308	-17.581
2011	-10.652	-39.647
2012	-13.024	-39.562
2013	-281	-17.788
2014	19.912	26.309
2015	15.124	5.851
2016	14.437	4.483
2017	24.938	-4.879
2018	16.628	86
2019	27.840	5.507
2020	24.867	7.549

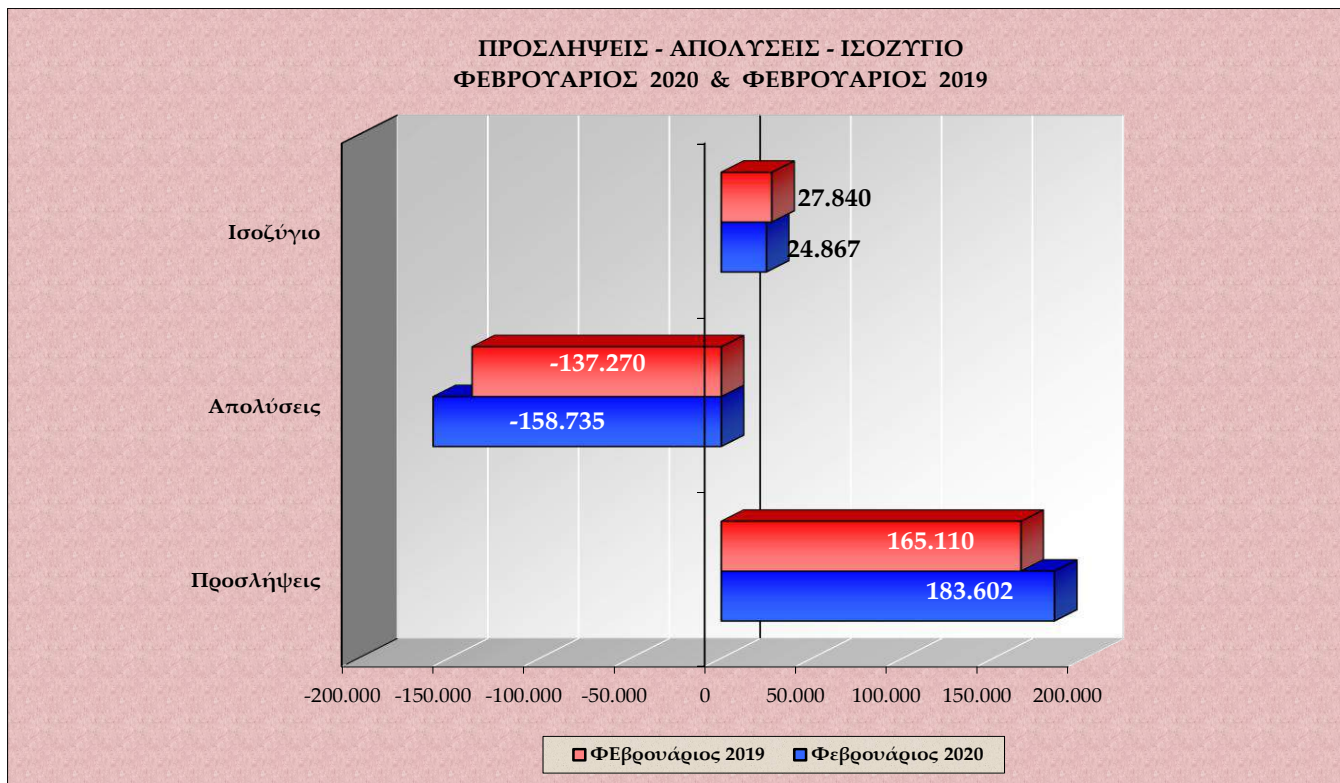
Στον πίνακα II καταγράφονται τα ισοζύγια ροών μισθωτής απασχόλησης μηνός **Φεβρουαρίου**, καθώς επίσης και τα ισοζύγια ροών μισθωτής απασχόλησης κατά το πρώτο δίμηνο κάθε έτους, για την περίοδο 2001 – 2020, με βάση και τα σχετικά στοιχεία από τον ΟΑΕΔ για την περίοδο πριν την εφαρμογή του πληροφοριακού συστήματος «ΕΡΓΑΝΗ».

### Διάγραμμα I



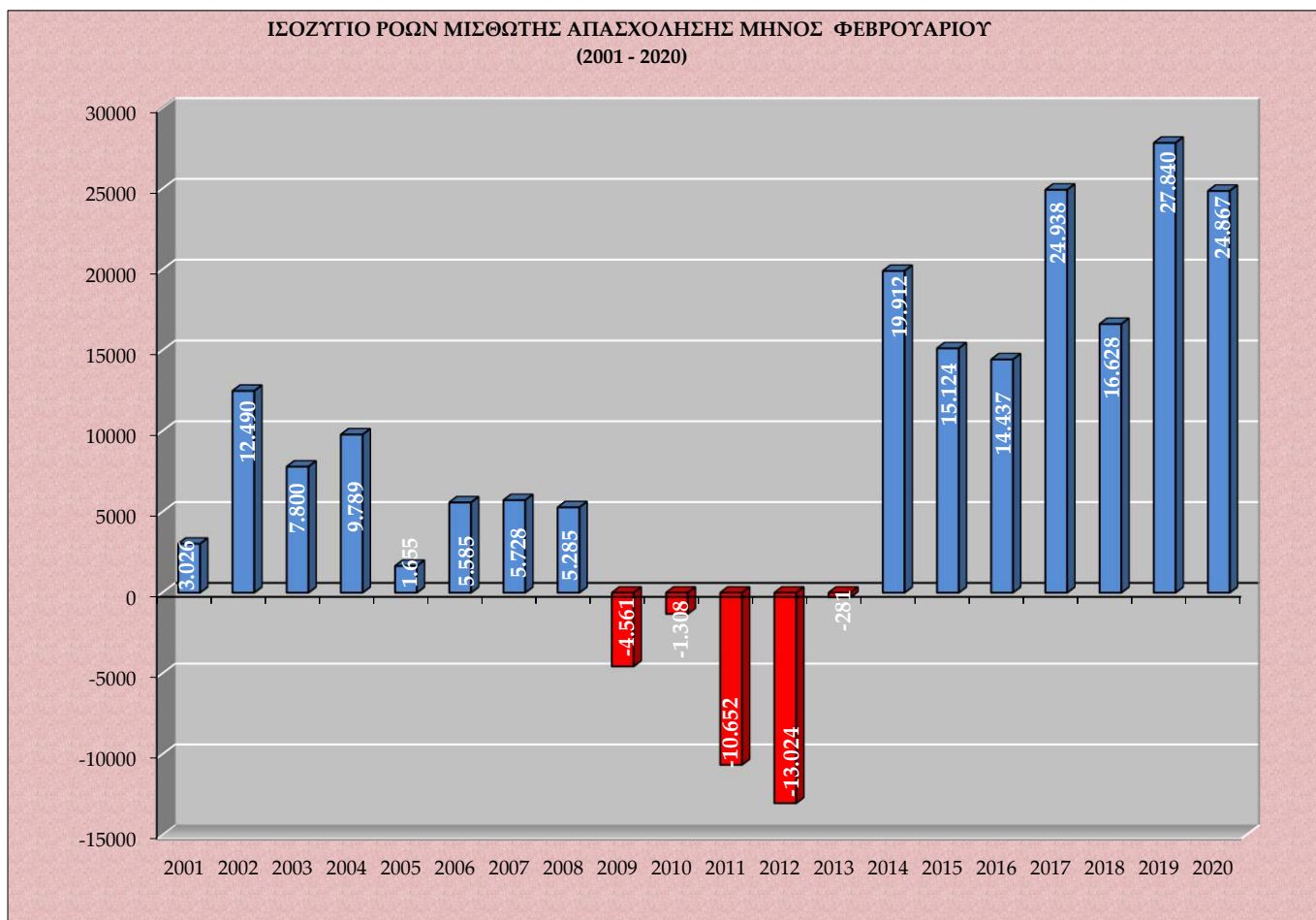
Στο **διάγραμμα I** αποτυπώνεται το ισοζύγιο προσλήψεων-απολύσεων Ιανουαρίου – Φεβρουαρίου 2020 σε σχέση με το ισοζύγιο Ιανουαρίου – Φεβρουαρίου 2019.

## Διάγραμμα II



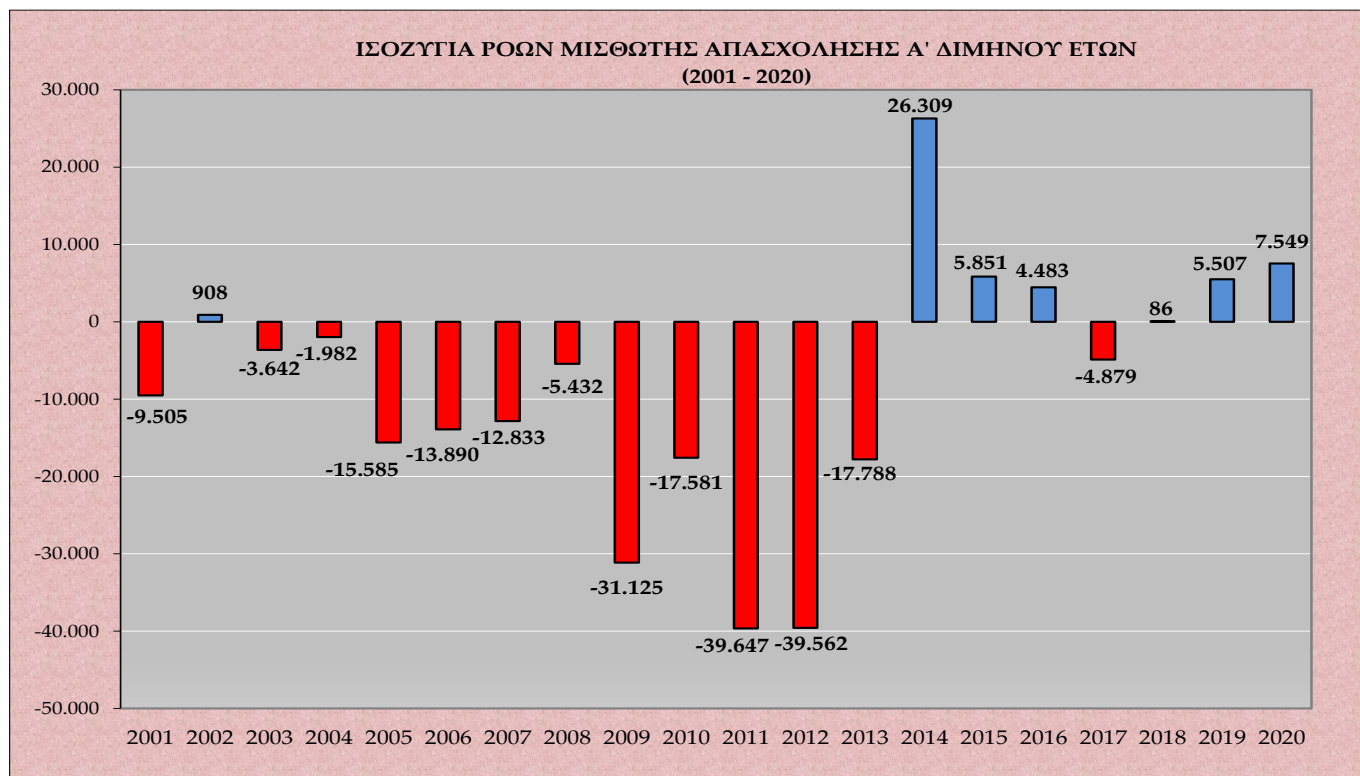
Στο **διάγραμμα II** αποτυπώνονται οι ροές μισθωτής απασχόλησης και το ισοζύγιο προσλήψεων-απολύσεων των μηνών Φεβρουαρίου 2020 και Φεβρουαρίου 2019.

## Διάγραμμα III



Στο **διάγραμμα III** αποτυπώνεται το ισοζύγιο ροών μισθωτής απασχόλησης μηνός Φεβρουαρίου για τα έτη 2001 – 2020.

### Διάγραμμα IV



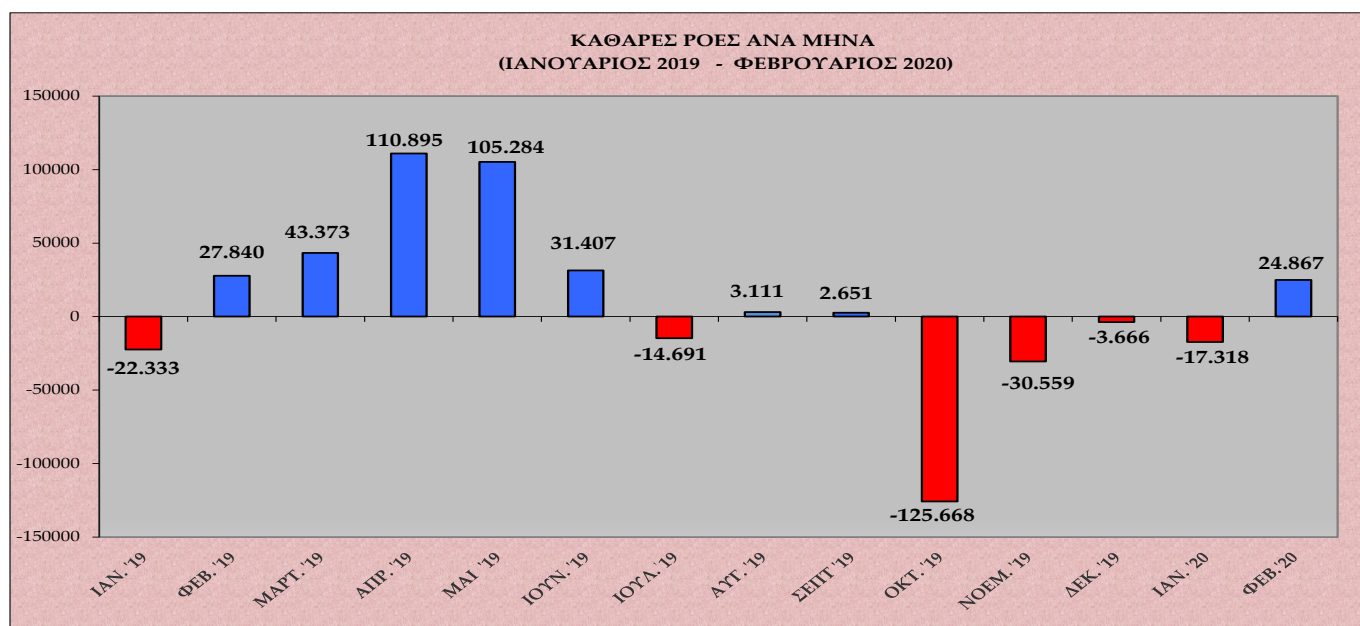
Στο **διάγραμμα IV** αποτυπώνεται το ισοζύγιο ροών μισθωτής απασχόλησης πρώτου διμήνου για τα έτη 2001 – 2020.

### Πίνακας III

ΚΑΘΑΡΕΣ ΡΟΕΣ	ΙΑΝ.	ΦΕΒ.	ΜΑΡ.	ΑΠΡ.	ΜΑΙΟΣ	ΙΟΥΝ.	ΙΟΥΛ.	ΑΥΓ.	ΣΕΠΤ.	ΟΚΤ.	ΝΟΕΜ.	ΔΕΚ.
2019	-22.333	27.840	43.373	110.895	105.284	31.407	-14.691	3.111	2.651	-125.668	-30.559	-3.666
2020	-17.318	24.867										

Στον **πίνακα III** καταγράφονται οι καθαρές ροές μισθωτής απασχόλησης ανά μήνα του έτους 2019 και Α' διμήνου 2020.

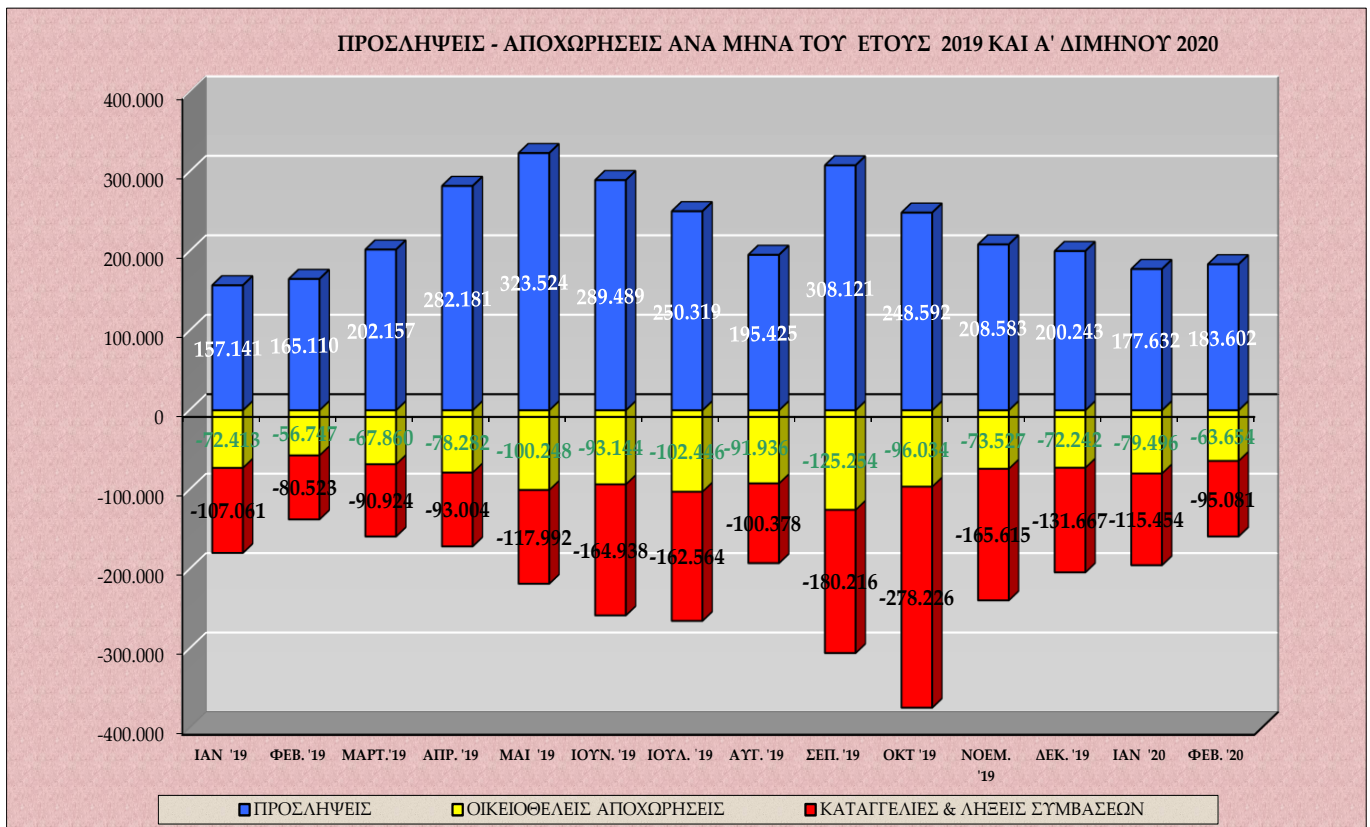
### Διάγραμμα V



Στο **διάγραμμα V** αποτυπώνονται οι καθαρές ροές μισθωτής απασχόλησης (ισοζύγιο προσλήψεων – αποχωρήσεων) ανά μήνα του έτους 2019 και Α' διμήνου 2020.

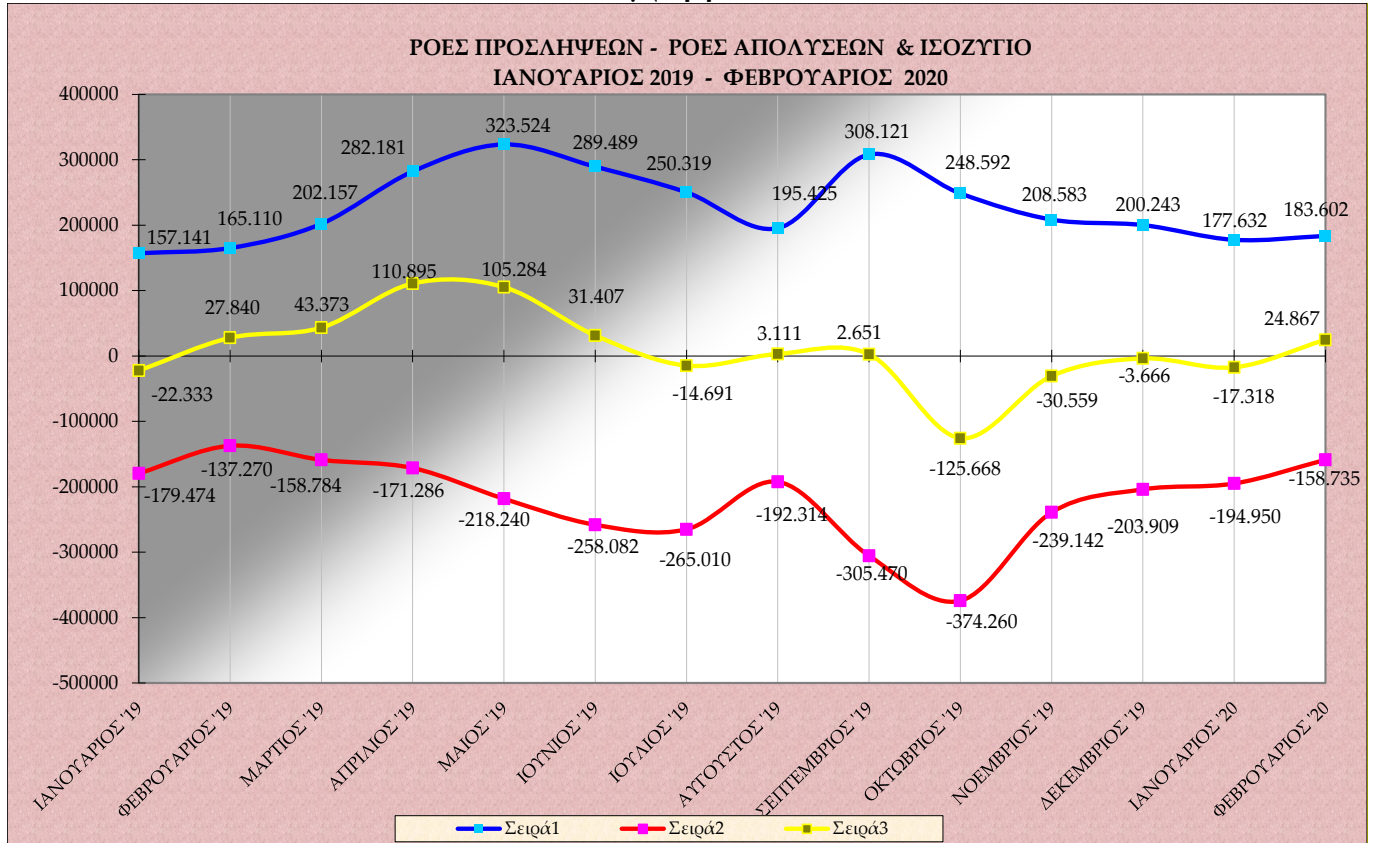


## Διάγραμμα VI



Στο **διάγραμμα VI** αποτυπώνονται οι προσλήψεις, οι καταγγελίες και λήξεις συμβάσεων, καθώς και οι οικειοθελείς αποχωρήσεις ανά μήνα του έτους 2019 και Α' διμήνου του έτους 2020.

## Διάγραμμα VII



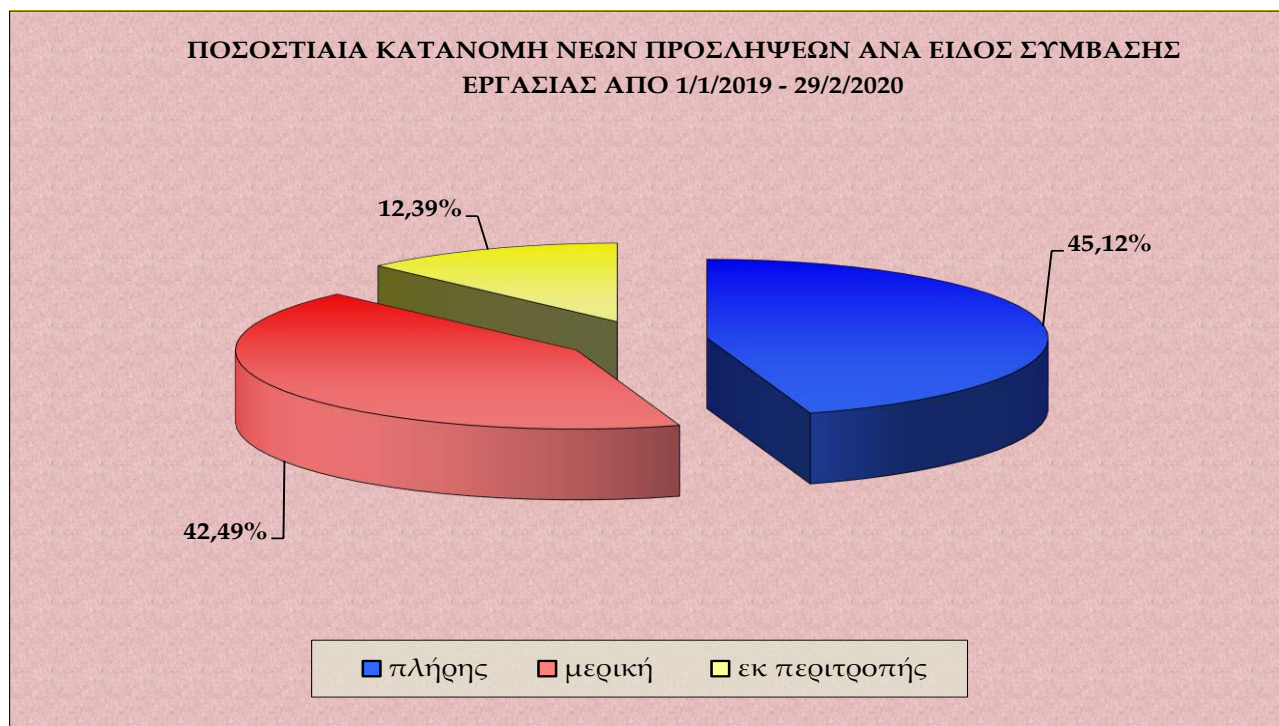
Στο **διάγραμμα VII** αποτυπώνονται οι ροές προσλήψεων – απολύσεων και το ισοζύγιο ανά μήνα του έτους 2019 και Α' διμήνου του έτους 2020.

## Πίνακας IV

ΜΗΝΑΣ	ΠΡΟΣΛΗΨΕΙΣ ΑΝΑ ΕΙΔΟΣ ΣΥΜΒΑΣΗΣ ΕΡΓΑΣΙΑΣ ΑΠΟ 01.01.2019 ΕΩΣ 29.02.2020			
	ΠΛΗΡΗΣ ΑΠΑΣΧΟΛΗΣΗ	ΜΕΡΙΚΗ ΑΠΑΣΧΟΛΗΣΗ	ΕΚ ΠΕΡΙΤΡΟΠΗΣ ΑΠΑΣΧΟΛΗΣΗ	ΣΥΝΟΛΟ ΠΡΟΣΛΗΨΕΩΝ
ΙΑΝΟΥΑΡΙΟΣ 2019	73.485	65.113	18.543	157.141
ΦΕΒΡΟΥΑΡΙΟΣ 2019	75.200	68.283	21.627	165.110
ΜΑΡΤΙΟΣ 2019	92.740	82.170	27.247	202.157
ΑΠΡΙΛΙΟΣ 2019	158.013	97.237	26.931	282.181
ΜΑΙΟΣ 2019	161.247	126.811	35.466	323.524
ΙΟΥΝΙΟΣ 2019	125.618	128.317	35.554	289.489
ΙΟΥΛΙΟΣ 2019	111.579	106.341	32.399	250.319
ΑΥΓΟΥΣΤΟΣ 2019	84.208	82.367	28.850	195.425
ΣΕΠΤΕΜΒΡΙΟΣ 2019	128.616	145.269	34.236	308.121
ΟΚΤΩΒΡΙΟΣ 2019	92.536	122.455	33.601	248.592
ΝΟΕΜΒΡΙΟΣ 2019	88.485	93.089	27.009	208.583
ΔΕΚΕΜΒΡΙΟΣ 2019	85.669	86.342	28.232	200.243
<b>ΣΥΝΟΛΟ 2019</b>	<b>1.277.396</b>	<b>1.203.794</b>	<b>349.695</b>	<b>2.830.885</b>
ΙΑΝΟΥΑΡΙΟΣ 2020	82.382	74.392	20.858	177.632
ΦΕΒΡΟΥΑΡΙΟΣ 2020	80.458	78.111	25.033	183.602
<b>ΣΥΝΟΛΟ Α' ΔΙΜΗΝΟΥ 2020</b>	<b>162.840</b>	<b>152.503</b>	<b>45.891</b>	<b>361.234</b>
<b>ΣΥΝΟΛΟ 1/1/2019 – 29/2/2020</b>	<b>1.440.236</b>	<b>1.356.297</b>	<b>395.586</b>	<b>3.192.119</b>

Στον **πίνακα IV** καταγράφονται οι νέες προσλήψεις, ανά είδος σύμβασης εργασίας από 01.01.2019 έως 29.02.2020.

## Διάγραμμα VIII



Στο **διάγραμμα VIII** αποτυπώνεται η ποσοστιαία κατανομή των νέων προσλήψεων ανά είδος σύμβασης εργασίας, για την περίοδο 01.01.2019 – 29.02.2020.



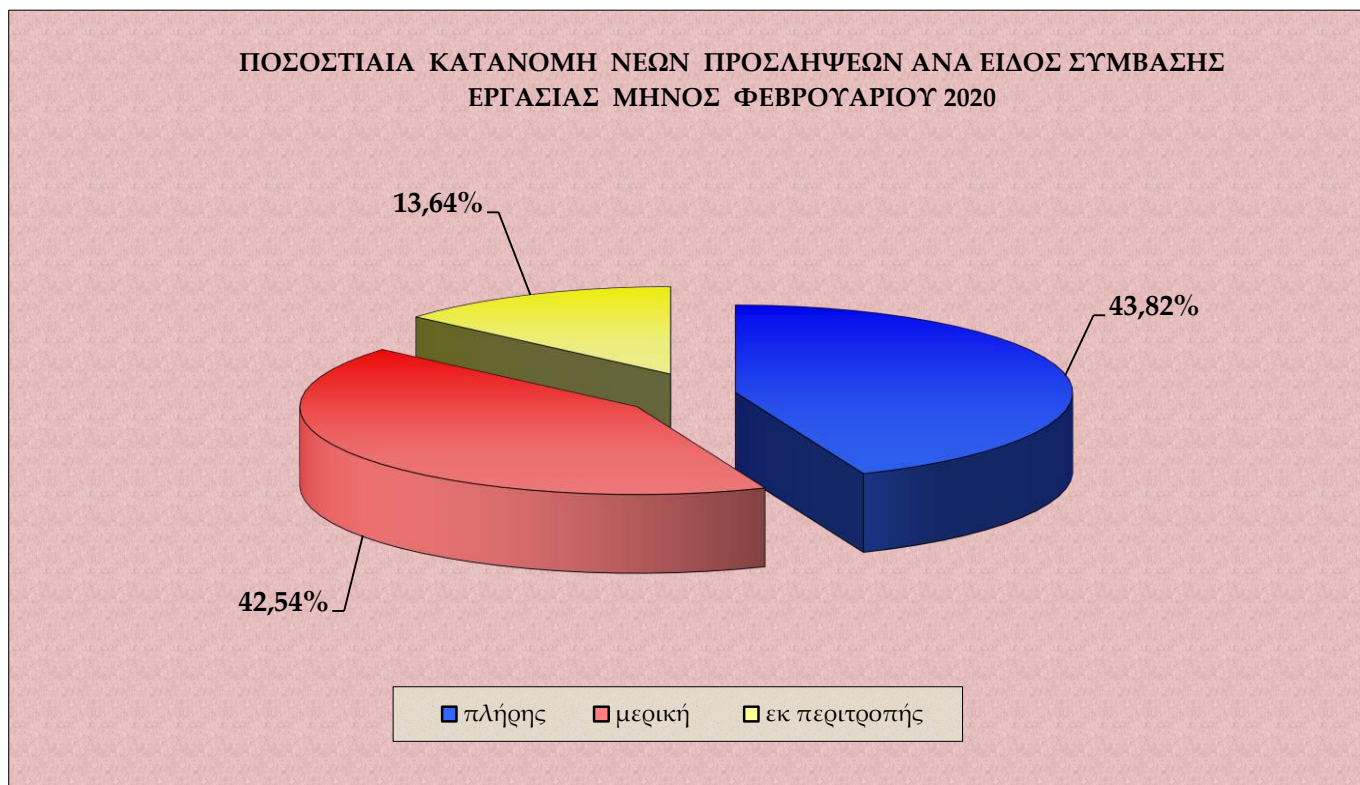
## Πίνακας V

ΗΜΕΡΕΣ	Ε3 (α) (Αναγγελίες Πρόσληψης Πλήρους Απασχόλησης)	Ε3 (β) (Αναγγελίες Πρόσληψης Μερικής Απασχόλησης)	Ε3 (γ) (Αναγγελίες Πρόσληψης Περιτροπής Απασχόλησης)	Ε3 ΣΥΝΟΛΟ Αναγγελιών Πρόσληψης (α+β+γ)	Ε5 (Αναγγελίες Οικειοθελούς Αποχώρησης)	Ε6 (Καταγγελίες Συμβάσεων Αορίστου Χρόνου)	Ε7 (Λήξεις Συμβάσεων Ορισμένου χρόνου)	Ε5+Ε6+Ε7 ΣΥΝΟΛΟ Αποχωρήσεων	ΙΣΟΖΥΓΙΟ Ε3 - (Ε5+Ε6+Ε7)
1/2/2020	1.203	1.237	490	2.930	657	239	571	1.467	1.463
2/2/2020	513	433	129	1.075	315	109	508	932	143
3/2/2020	5.729	3.694	711	10.134	5.728	2.925	8.323	16.976	-6.842
4/2/2020	3.457	3.012	584	7.053	4.349	1.923	3.432	9.704	-2.651
5/2/2020	2.841	2.548	680	6.069	3.146	1.360	1.907	6.413	-344
6/2/2020	3.080	3.406	1.168	7.654	3.563	1.392	2.303	7.258	396
7/2/2020	4.388	4.836	1.841	11.065	2.584	1.009	1.811	5.404	5.661
8/2/2020	631	903	362	1.896	427	97	203	727	1.169
9/2/2020	354	273	84	711	168	57	251	476	235
10/2/2020	3.677	2.740	631	7.048	3.312	1.366	5.822	10.500	-3.452
11/2/2020	2.823	2.449	564	5.836	2.462	1.071	2.923	6.456	-620
12/2/2020	2.620	2.337	679	5.636	2.361	961	1.899	5.221	415
13/2/2020	3.389	3.468	1.264	8.121	2.700	993	2.041	5.734	2.387
14/2/2020	4.791	5.502	2.189	12.482	2.245	1.022	1.836	5.103	7.379
15/2/2020	564	761	371	1.696	351	88	384	823	873
16/2/2020	356	258	118	732	138	34	293	465	267
17/2/2020	4.221	3.044	682	7.947	3.550	1.335	6.883	11.768	-3.821
18/2/2020	3.030	2.881	588	6.499	2.804	1.213	3.096	7.113	-614
19/2/2020	2.982	3.202	912	7.096	2.341	1.002	2.245	5.588	1.508
20/2/2020	3.300	4.245	1.632	9.177	2.342	928	2.081	5.351	3.826
21/2/2020	4.113	4.997	1.877	10.987	2.398	922	2.625	5.945	5.042
22/2/2020	693	1.081	434	2.208	381	78	438	897	1.311
23/2/2020	273	359	98	730	128	23	422	573	157
24/2/2020	3.410	2.710	659	6.779	3.473	1.370	6.351	11.194	-4.415
25/2/2020	2.622	2.522	589	5.733	2.717	1.062	3.271	7.050	-1.317
26/2/2020	2.329	2.363	815	5.507	2.374	872	2.054	5.300	207
27/2/2020	3.610	3.812	1.396	8.818	2.673	970	1.867	5.510	3.308
28/2/2020	8.033	7.265	2.779	18.077	3.413	1.634	2.110	7.157	10.920
29/2/2020	1.426	1.773	707	3.906	554	242	834	1.630	2.276
<b>ΣΥΝΟΛΟ</b>	<b>80.458</b>	<b>78.111</b>	<b>25.033</b>	<b>183.602</b>	<b>63.654</b>	<b>26.297</b>	<b>68.784</b>	<b>158.735</b>	<b>24.867</b>

Στον πίνακα V αποτυπώνονται αναλυτικά στοιχεία, σε ημερήσια βάση, για τις ροές μισθωτής απασχόλησης και το ισοζύγιο ροών από 01.02.2020 – 29.02.2020.

**\*Σημείωση:** Τα E3, E5, E6, E7 αφορούν στα αρχικά της ονομασίας των αντίστοιχων Εντύπων που υποβάλλονται από τους εργοδότες μέσω του Πληροφοριακού Συστήματος «ΕΡΓΑΝΗ» και αντιστοιχούν σε ηλεκτρονικά υποβαλλόμενες πράξεις. Συγκεκριμένα, ΕΝΤΥΠΟ 3 (E3): Αναγγελία πρόσληψης/ ΕΝΤΥΠΟ 5 (E5):Αναγγελία οικειοθελούς αποχώρησης μισθωτού/ ΕΝΤΥΠΟ 6 (E6): Καταγγελία σύμβασης εργασίας αορίστου χρόνου (με ή χωρίς προειδοποίηση) / ΕΝΤΥΠΟ 7 (E7): Βεβαίωση – Δήλωση εργοδότη για συμβάσεις ορισμένου χρόνου ή έργου

### Διάγραμμα ΙΧ



Στο **διάγραμμα ΙΧ** αποτυπώνεται η ποσοστιαία κατανομή των νέων προσλήψεων ανά είδος σύμβασης εργασίας, για το μήνα Φεβρουάριο 2020.

### Πίνακας VI

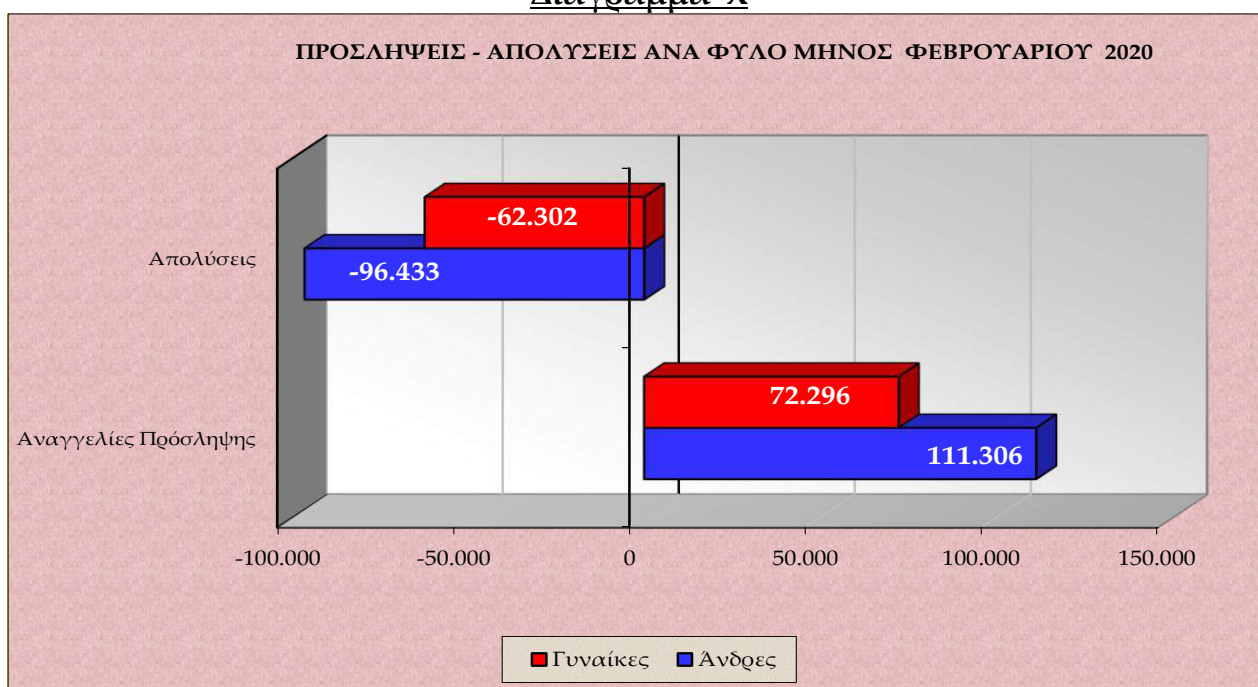
Μετατροπές συμβάσεων εργασίας από πλήρη απασχόληση σε μερική απασχόληση	Μετατροπές συμβάσεων εργασίας από πλήρη απασχόληση σε εκ περιτροπής απασχόληση με συμφωνία εργαζόμενου και εργοδότη	Μετατροπές συμβάσεων εργασίας από πλήρη απασχόληση σε εκ περιτροπής απασχόληση με μονομερή απόφαση του εργοδότη
<b>2.384</b>	<b>860</b>	<b>1.010</b>

Στον **πίνακα VI** καταγράφονται οι συμβάσεις πλήρους απασχόλησης, που μετατράπηκαν σε μερική και σε εκ περιτροπής απασχόληση (κατόπιν συμφωνίας εργαζόμενου – εργοδότη ή μονομερούς απόφασης του εργοδότη), κατά το μήνα Φεβρουάριο 2020.

**Πίνακας VII**

ΦΥΛΟ	Ε3 (Αναγγελίες Πρόσληψης)	Ε5 (Αναγγελίες Οικειοθελούς Αποχώρησης)	Ε6 (Καταγγελίες Συμβάσεων Αορίστου Χρόνου)	Ε7 (Λήξεις Συμβάσεων Ορισμένου Χρόνου)	ΣΥΝΟΛΟ ΑΠΟΧΩΡΗΣΕΩΝ Ε5+Ε6+Ε7	ΙΣΟΖΥΓΙΟ Ε3-(Ε5+Ε6+Ε7)
Άνδρες	111.306	38.722	15.203	42.508	96.433	14.873
Γυναίκες	72.296	24.932	11.094	26.276	62.302	9.994
<b>Σύνολο</b>	<b>183.602</b>	<b>63.654</b>	<b>26.297</b>	<b>68.784</b>	<b>158.735</b>	<b>24.867</b>

Στον **πίνακα VII** καταγράφονται οι ροές και το ισοζύγιο ροών μισθωτής απασχόλησης, ανά φύλο για το μήνα Φεβρουάριο 2020.

**Διάγραμμα X**

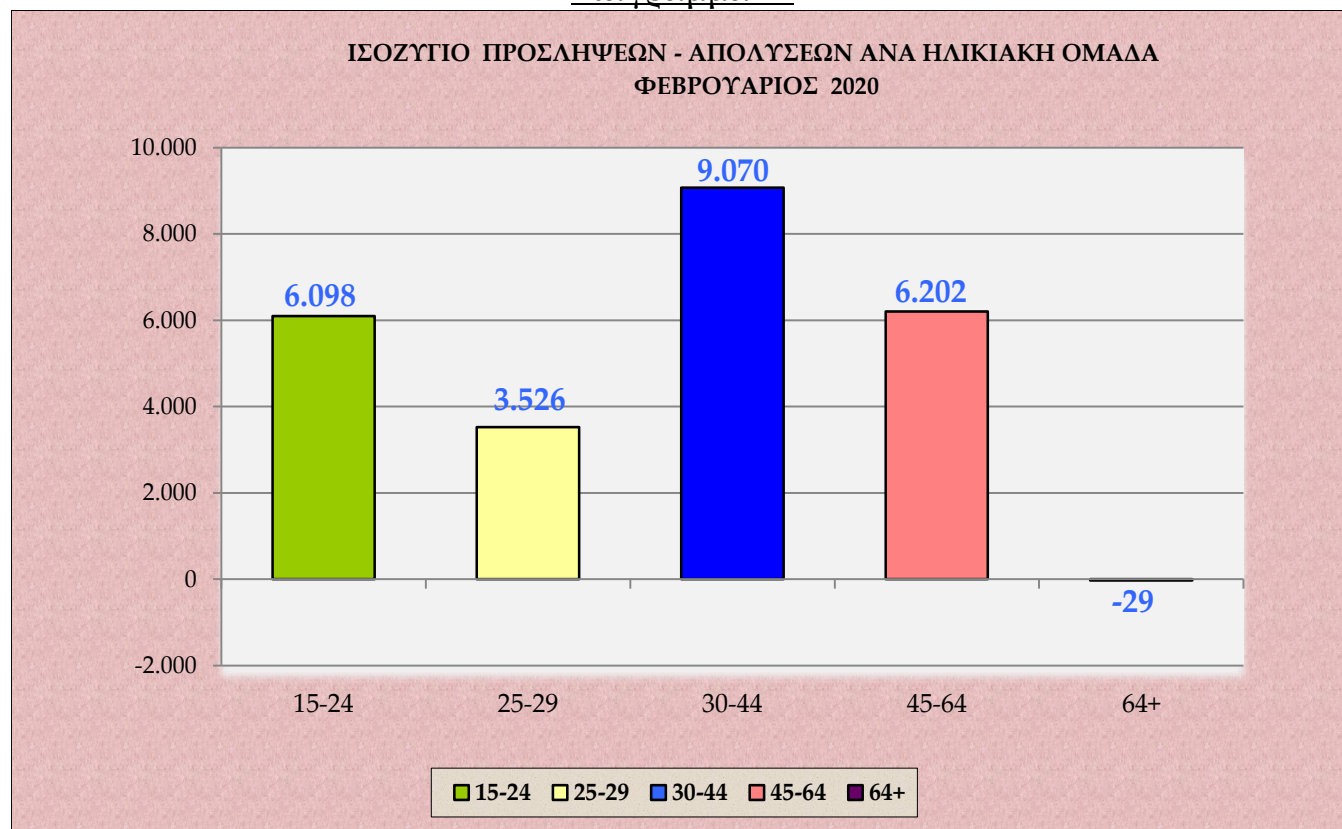
Στο **διάγραμμα X** αποτυπώνονται οι προσλήψεις – απολύσεις ανά φύλο για το μήνα Φεβρουάριο του έτους 2020.

**Πίνακας VIII**

ΗΛΙΚΙΑΚΗ ΟΜΑΔΑ	Ε3 (Αναγγελίες Πρόσληψης)	Ε5 (Αναγγελίες Οικειοθελούς Αποχώρησης)	Ε6 (Καταγγελίες Συμβάσεων Αορίστου Χρόνου)	Ε7 (Λήξεις Συμβάσεων Ορισμένου Χρόνου)	ΣΥΝΟΛΟ ΑΠΟΧΩΡΗΣΕΩΝ Ε5+Ε6+Ε7	ΙΣΟΖΥΓΙΟ Ε3-(Ε5+Ε6+Ε7)
15 - 24	30.706	12.215	2.906	9.487	24.608	6.098
25 - 29	30.717	12.364	4.128	10.699	27.191	3.526
30 - 44	72.487	24.985	10.725	27.707	63.417	9.070
45 - 64	48.227	13.583	8.241	20.201	42.025	6.202
64 +	1.465	507	297	690	1.494	-29
<b>ΣΥΝΟΛΟ</b>	<b>183.602</b>	<b>63.654</b>	<b>26.297</b>	<b>68.784</b>	<b>158.735</b>	<b>24.867</b>

Στον **πίνακα VIII** καταγράφονται οι ροές μισθωτής απασχόλησης και το ισοζύγιο ροών μισθωτής απασχόλησης ανά ηλικιακή ομάδα για το μήνα Φεβρουάριο 2020.

## Διάγραμμα XI



Στο **διάγραμμα XI** αποτυπώνεται το ισοζύγιο προσλήψεων-απολύσεων ανά ηλικιακή ομάδα κατά το μήνα Φεβρουάριο 2020.

## Πίνακας IX

ΔΡΑΣΤΗΡΙΟΤΗΤΑ	E3 (Αναγγελίες Πρόσληψης)	E5 (Αναγγελίες Οικειοθελούς Αποχώρησης)	E6 (Καταγγελίες Συμβάσεων Αορίστου Χρόνου)	E7 (Λήξεις Συμβάσεων Ορισμένου Χρόνου)	ΣΥΝΟΛΟ ΑΠΟΧ/ΣΕΩΝ E5+E6+E7	ΙΣΟΖΥΓΙΟ E3 - (E5+E6+E7)
Δραστηριότητες υπηρεσιών εστίασης	60.437	23.633	6.559	21.249	51.441	8.996
Καταλύματα	10.767	870	646	5.472	6.988	3.779
Λιανικό εμπόριο	13.381	6.719	3.159	2.071	11.949	1.432
Εκπαίδευση	7.748	1.088	319	5.251	6.658	1.090
Χονδρικό εμπόριο	10.301	4.528	2.339	2.455	9.322	979
Αποθήκευση και υποστηρικτικές προς τη μεταφορά δραστηριότητες	1.730	782	264	759	1.805	-75
Δραστηριότητες βοήθειας με παροχή καταλύματος	475	169	54	335	558	-83
Συλλογή, επεξεργασία και διάθεση απορριμμάτων· ανάκτηση υλικών	364	157	79	254	490	-126
Δραστηριότητες προγραμματισμού και ραδιοτηλεοπτικών εκπομπών	456	51	275	349	675	-219
Δημόσια διοίκηση και άμυνα· υποχρεωτική κοινωνική ασφάλιση	1.483	168	18	2.259	2.445	-962

Στον **πίνακα IX** καταγράφονται οι Κωδικοί Αριθμοί Δραστηριότητας (ΚΑΔ) με τα πέντε (5) υψηλότερα θετικά και τα πέντε (5) υψηλότερα αρνητικά ισοζύγια προσλήψεων - απολύσεων μηνός Φεβρουαρίου 2020.

### Πίνακας Χ

ΕΙΔΙΚΟΤΗΤΑ	Ε3 (Αναγγελίες Πρόσληψης)	Ε5 (Αναγγελίες Οικειοθελούς Αποχώρησης)	Ε6 (Καταγγελίες Συμβάσεων Αορίστου Χρόνου)	Ε7 (Λήξεις Συμβάσεων Ορισμένου Χρόνου)	ΣΥΝΟΛΟ ΑΠΟΧ/ΣΕΩΝ Ε5+Ε6+Ε7	ΙΣΟΖΥΓΙΟ Ε3 - (Ε5+Ε6+Ε7)
Σερβιτόροι, Βοηθοί σερβιτόροι και Μπάρμαν	25.526	8.741	2.366	10.041	21.148	4.378
Υπάλληλοι γραφείου	18.823	7.212	3.985	4.943	16.140	2.683
Ανειδίκεντοι εργάτες	11.134	4.221	2.185	2.526	8.932	2.202
Μάγειροι	11.540	4.767	1.698	2.910	9.375	2.165
Λαντζέρηδες	5.958	1.844	603	1.955	4.402	1.556
Πωλητές	13.652	6.102	3.083	3.002	12.187	1.465
Διδακτικό προσωπικό	4.932	674	138	2.858	3.670	1.262
Καθαριστές και καθαρίστριες	5.032	1.681	917	1.229	3.827	1.205
Μουσικοί, τραγουδιστές, χορευτές και άλλοι καλλιτέχνες	19.474	4.836	798	12.685	18.319	1.155
Καμαριέρρες, Ρεσεψιονίστ, Γκρουμ και Διευθυντές Ξενοδοχείων	3.200	576	344	1.321	2.241	959

Στον **πίνακα Χ** καταγράφονται τα δέκα επαγγέλματα, ανά Στατιστική Ταξινόμηση Επαγγελματιών (ΣΤΕΠ), με τα υψηλότερα θετικά ισοζύγια προσλήψεων – απολύσεων, για το μήνα Φεβρουάριο του έτους 2020.

### Πίνακας ΧΙ

ΠΕΡΙΦΕΡΕΙΑ	Αριθμός Επιχειρησιακών	Αριθμός Εργαζομένων	Ποσοστό Μεταβολής Μισθού (%)
Αν. Μακεδονίας & Θράκης	-	-	-
Αττικής	1	7.870	+4,5%
Βορείου Αιγαίου	-	-	-
Δυτικής Ελλάδας	-	-	-
Δυτικής Μακεδονίας	-	-	-
Ηπείρου	-	-	-
Θεσσαλίας	-	-	-
Ιονίων Νήσων	-	-	-
Κεντρικής Μακεδονίας	1	236	-5,0%
Κρήτης	-	-	-
Νοτίου Αιγαίου	-	-	-
Πελοποννήσου	-	-	-
Στερεάς Ελλάδας	-	-	-
<b>ΣΥΝΟΛΟ</b>	<b>2</b>	<b>8.106</b>	<b>+4,22%</b>

Στον **πίνακα ΧΙ** παρουσιάζονται τα στοιχεία των επιχειρησιακών συμβάσεων που κατατέθηκαν, ανά περιφέρεια, κατά το μήνα Φεβρουάριο 2020, και προβλέπουν μεταβολή μισθού.

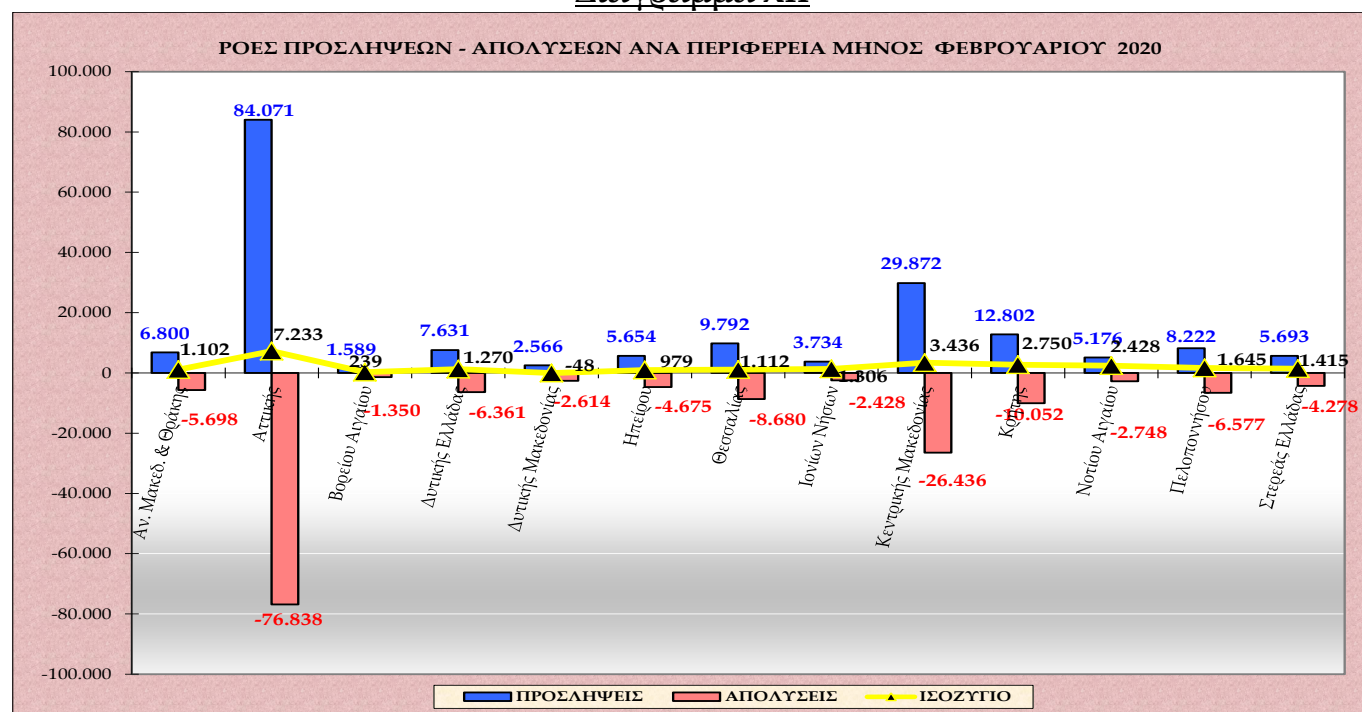
**\*Σημείωση:** Κατά το διάστημα 01.02.2020 – 29.02.2020, κατατέθηκαν στο «ΠΣ ΕΡΓΑΝΗ» έντεκα (11) επιπλέον έγκυρες επιχειρησιακές συμβάσεις που αφορούσαν 10.607 εργαζόμενους, στις οποίες δεν υπήρξε καμία μεταβολή μισθού.

**Πίνακας XII**

ΠΕΡΙΦΕΡΕΙΑ	Ε3 (Αναγγελίες Πρόσληψης)	Ε5 (Αναγγελίες Οικειοθελούς Αποχώρησης)	Ε6 (Καταγγελίες Συμβάσεων Αορίστου Χρόνου)	Ε7 (Λήξεις Συμβάσεων Ορισμένου Χρόνου)	ΣΥΝΟΛΟ ΑΠΟΧ/ΣΕΩΝ Ε5+Ε6+Ε7	ΙΣΟΖΥΓΙΟ Ε3-(Ε5+Ε6+Ε7)
Αν. Μακεδ. & Θράκης	6.800	2.293	1.036	2.369	5.698	1.102
Αττικής	84.071	33.585	11.828	31.425	76.838	7.233
Βορείου Αιγαίου	1.589	524	296	530	1.350	239
Δυτικής Ελλάδας	7.631	2.376	1.152	2.833	6.361	1.270
Δυτικής Μακεδονίας	2.566	861	569	1.184	2.614	-48
Ηπείρου	5.654	1.606	482	2.587	4.675	979
Θεσσαλίας	9.792	3.222	1.454	4.004	8.680	1.112
Ιονίων Νήσων	3.734	438	443	1.547	2.428	1.306
Κεντρικής Μακεδονίας	29.872	10.424	4.692	11.320	26.436	3.436
Κρήτης	12.802	3.064	1.423	5.565	10.052	2.750
Νοτίου Αιγαίου	5.176	929	779	1.040	2.748	2.428
Πελοποννήσου	8.222	2.610	1.267	2.700	6.577	1.645
Στερεάς Ελλάδας	5.693	1.722	876	1.680	4.278	1.415
<b>ΣΥΝΟΛΟ</b>	<b>183.602</b>	<b>63.654</b>	<b>26.297</b>	<b>68.784</b>	<b>158.735</b>	<b>24.867</b>

Στον πίνακα XII καταγράφονται οι ροές μισθωτής απασχόλησης και το ισοζύγιο, συνοπτικά ανά περιφέρεια για το μήνα Φεβρουάριο 2020.

**Διάγραμμα XII**



Στο διάγραμμα XII αποτυπώνονται οι ροές προσλήψεων – απολύσεων και το ισοζύγιο ανά περιφέρεια κατά το μήνα Φεβρουάριο 2020.

Στον πίνακα XIII που ακολουθεί καταγράφεται το ισοζύγιο ροών μισθωτής απασχόλησης από 01.02.2019 – 29.02.2020, ανά Περιφερειακή Ενότητα και αντίστοιχα στον πίνακα XIV καταγράφεται το ισοζύγιο ροών μισθωτής απασχόλησης από 01.01.2020 – 29.02.2020, ανά Περιφερειακή Ενότητα.



**Πίνακας XIII**

<b>ΦΕΒΡΟΥΑΡΙΟΣ 2020 ΠΕΡΙΦΕΡΕΙΑ</b>	<b>ΠΕΡΙΦΕΡΕΙΑΚΗ ΕΝΟΤΗΤΑ</b>	<b>Ε3 (Αναγγελίες Πρόσληψης)</b>	<b>Ε5 (Αναγγελίες Οικειοθελούς Αποχώρησης)</b>	<b>Ε6 (Καταγγελίες Συμβάσεων Αορίστου Χρόνου)</b>	<b>Ε7 (Λήξεις Συμβάσεων Ορισμένου Χρόνου)</b>	<b>ΣΥΝΟΛΟ ΑΠΟΧ/ΣΕΩΝ Ε5+Ε6+Ε7</b>	<b>ΙΣΟΖΥΓΙΟ Ε3 -(Ε5+Ε6+Ε7)</b>
<b><u>ΑΝΑΤΟΛΙΚΗΣ ΜΑΚΕΔΟΝΙΑΣ, ΘΡΑΚΗΣ</u></b>	ΔΡΑΜΑΣ	1.037	336	166	317	819	218
	ΕΒΡΟΥ	1.374	437	188	593	1.218	156
	ΘΑΣΟΥ	244	37	43	90	170	74
	ΚΑΒΑΛΑΣ	1.684	562	392	424	1.378	306
	ΞΑΝΘΗΣ	1.428	404	139	512	1.055	373
	ΡΟΔΟΠΗΣ	1.033	517	108	433	1.058	-25
<b><u>ΑΤΤΙΚΗΣ</u></b>	ΑΝΑΤΟΛΙΚΗΣ ΑΤΤΙΚΗΣ	10.630	3.207	1.312	4.065	8.584	2.046
	ΒΟΡΕΙΟΥ ΤΟΜΕΑ ΑΘΗΝΩΝ	15.053	5.539	1.850	6.692	14.081	972
	ΔΥΤΙΚΗΣ ΑΤΤΙΚΗΣ	3.338	1.836	598	413	2.847	491
	ΔΥΤΙΚΟΥ ΤΟΜΕΑ ΑΘΗΝΩΝ	6.275	3.194	978	1.757	5.929	346
	ΚΕΝΤΡΙΚΟΥ ΤΟΜΕΑ ΑΘΗΝΩΝ	27.779	10.853	3.648	12.271	26.772	1.007
	ΝΗΣΩΝ	616	169	82	93	344	272
	ΝΟΤΙΟΥ ΤΟΜΕΑ ΑΘΗΝΩΝ	12.305	5.277	1.626	3.869	10.772	1.533
	ΠΕΙΡΑΙΩΣ	8.075	3.510	1.734	2.265	7.509	566
<b><u>ΒΟΡΕΙΟΥ ΑΙΓΑΙΟΥ</u></b>	ΙΚΑΡΙΑΣ	18	7	9	14	30	-12
	ΛΕΣΒΟΥ	727	240	156	226	622	105
	ΛΗΜΝΟΥ	53	20	20	15	55	-2
	ΣΑΜΟΥ	328	57	42	146	245	83
	ΧΙΟΥ	463	200	69	129	398	65
<b><u>ΔΥΤΙΚΗΣ ΕΛΛΑΔΑΣ</u></b>	ΑΙΤΩΛΟΑΚΑΡΝΑΝΙΑΣ	1.479	344	246	668	1.258	221
	ΑΧΑΪΑΣ	4.958	1.713	661	1.750	4.124	834
	ΗΛΕΙΑΣ	1.194	319	245	415	979	215
<b><u>ΔΥΤΙΚΗΣ ΜΑΚΕΔΟΝΙΑ</u></b>	ΓΡΕΒΕΝΩΝ	244	62	42	113	217	27
	ΚΑΣΤΟΡΙΑΣ	406	138	206	199	543	-137
	ΚΟΖΑΝΗΣ	1.517	539	260	688	1.487	30
	ΦΛΩΡΙΝΑΣ	399	122	61	184	367	32
<b><u>ΗΠΕΙΡΟΥ</u></b>	ΑΡΤΑΣ	765	173	122	360	655	110
	ΘΕΣΠΡΩΤΙΑΣ	746	263	53	314	630	116
	ΙΩΑΝΝΙΝΩΝ	3.391	1.002	248	1.665	2.915	476
	ΠΡΕΒΕΖΑΣ	752	168	59	248	475	277
<b><u>ΘΕΣΣΑΛΙΑΣ</u></b>	ΚΑΡΔΙΤΣΑΣ	1.086	423	224	376	1.023	63
	ΛΑΡΙΣΑΣ	3.879	1.118	525	1.705	3.348	531
	ΜΑΓΝΗΣΙΑΣ	2.862	1.036	438	1.117	2.591	271
	ΣΠΟΡΑΔΩΝ	64	15	26	13	54	10
	ΤΡΙΚΑΛΩΝ	1.901	630	241	793	1.664	237

ΦΕΒΡΟΥΑΡΙΟΣ 2020 ΠΕΡΙΦΕΡΕΙΑ (συνέχεια)	ΠΕΡΙΦΕΡΕΙΑΚΗ ΕΝΟΤΗΤΑ	Ε3 (Αναγγελίες Πρόσληψης)	Ε5 (Αναγγελίες Οικειοθελούς Αποχώρησης)	Ε6 (Καταγγελίες Συμβάσεων Αορίστου Χρόνου)	Ε7 (Λήξεις Συμβάσεων Ορισμένου Χρόνου)	ΣΥΝΟΛΟ ΑΠΟΧ/ΣΕΩΝ Ε5+Ε6+Ε7	ΙΣΟΖΥΓΙΟ Ε3 -(Ε5+Ε6+Ε7)
<b>ΙΟΝΙΩΝ ΝΗΣΩΝ</b>	ΖΑΚΥΝΘΟΥ	641	87	55	263	405	236
	ΙΘΑΚΗΣ	8	1	2		3	5
	ΚΕΡΚΥΡΑΣ	2.330	240	285	1.057	1.582	748
	ΚΕΦΑΛΛΗΝΙΑΣ	376	64	62	97	223	153
	ΛΕΥΚΑΔΑΣ	379	46	39	130	215	164
<b>ΚΕΝΤΡΙΚΗΣ ΜΑΚΕΔΟΝΙΑΣ</b>	ΗΜΑΘΙΑΣ	1.550	563	390	683	1.636	-86
	ΘΕΣΣΑΛΟΝΙΚΗΣ	20.504	7.424	3.104	8.211	18.739	1.765
	ΚΙΛΚΙΣ	693	259	110	157	526	167
	ΠΕΛΛΑΣ	2.018	752	300	829	1.881	137
	ΠΙΕΡΙΑΣ	2.015	673	319	530	1.522	493
	ΣΕΡΡΩΝ	1.495	439	207	623	1.269	226
	ΧΑΛΚΙΔΙΚΗΣ	1.597	314	262	287	863	734
<b>ΚΡΗΤΗΣ</b>	ΗΡΑΚΛΕΙΟΥ	6.178	1.703	652	2.666	5.021	1.157
	ΛΑΣΙΘΙΟΥ	1.643	444	283	597	1.324	319
	ΡΕΘΥΜΝΟΥ	1.901	343	163	771	1.277	624
	ΧΑΝΙΩΝ	3.080	574	325	1.531	2.430	650
<b>ΝΟΤΙΟΥ ΑΙΓΑΙΟΥ</b>	ΑΝΔΡΟΥ	50	6	7	13	26	24
	ΘΗΡΑΣ	799	136	121	109	366	433
	ΚΑΛΥΜΝΟΥ	123	42	23	47	112	11
	ΚΑΡΠΑΘΟΥ	13	2	4	6	12	1
	ΚΕΑΣ-ΚΥΘΟΝΟΥ	10	4	4	6	14	-4
	ΚΩ	684	82	42	159	283	401
	ΜΗΛΟΥ	77	15	15	14	44	33
	ΜΥΚΟΝΟΥ	515	97	78	53	228	287
	ΝΑΞΟΥ	156	25	19	43	87	69
	ΠΑΡΟΥ	190	37	37	34	108	82
	ΡΟΔΟΥ	2.072	371	372	475	1.218	854
	ΣΥΡΟΥ	312	92	46	47	185	127
ΤΗΝΟΥ	175	20	11	34	65	110	
<b>ΠΕΛΟΠΟΝΝΗΣΟΥ</b>	ΑΡΓΟΛΙΔΑΣ	2.291	776	382	718	1.876	415
	ΑΡΚΑΔΙΑΣ	897	320	91	284	695	202
	ΚΟΡΙΝΘΙΑΣ	1.907	513	276	614	1.403	504
	ΛΑΚΩΝΙΑΣ	791	283	110	278	671	120
	ΜΕΣΣΗΝΙΑΣ	2.336	718	408	806	1.932	404
<b>ΣΤΕΡΕΑΣ ΕΛΛΑΔΑΣ</b>	ΒΟΙΩΤΙΑΣ	1.632	606	266	431	1.303	329
	ΕΥΒΟΙΑΣ	2.224	624	358	660	1.642	582
	ΕΥΡΥΤΑΝΙΑΣ	151	27	10	62	99	52
	ΦΘΙΩΤΙΔΑΣ	1.226	395	218	415	1.028	198
	ΦΩΚΙΔΑΣ	460	70	24	112	206	254
<b>ΣΥΝΟΛΟ</b>		<b>183.602</b>	<b>63.654</b>	<b>26.297</b>	<b>68.784</b>	<b>158.735</b>	<b>24.867</b>

**Πίνακας XIV**

01.01.2020 – 29.02.2020 ΠΕΡΙΦΕΡΕΙΑ	ΠΕΡΙΦΕΡΕΙΑΚΗ ΕΝΟΤΗΤΑ	Ε3 (Αναγγελίες Πρόσληψης)	Ε5 (Αναγγελίες Οικειοθελούς Αποχώρησης)	Ε6 (Καταγγελίες Συμβάσεων Αορίστου Χρόνου)	Ε7 (Λήξεις Συμβάσεων Ορισμένου Χρόνου)	ΣΥΝΟΛΟ ΑΠΟΧ/ΣΕΩΝ Ε5+Ε6+Ε7	ΙΣΟΖΥΓΙΟ Ε3 -(Ε5+Ε6+Ε7)
<b><u>ΑΝΑΤΟΛΙΚΗΣ ΜΑΚΕΔΟΝΙΑΣ, ΘΡΑΚΗΣ</u></b>	ΔΡΑΜΑΣ	2.347	852	410	727	1.989	358
	ΕΒΡΟΥ	2.716	1.105	513	1.248	2.866	-150
	ΘΑΣΟΥ	423	57	140	227	424	-1
	ΚΑΒΑΛΑΣ	3.688	1.321	895	874	3.090	598
	ΞΑΝΘΗΣ	2.843	1.060	308	1.115	2.483	360
	ΡΟΔΟΠΗΣ	2.323	1.074	255	850	2.179	144
<b><u>ΑΤΤΙΚΗΣ</u></b>	ΑΝΑΤΟΛΙΚΗΣ ΑΤΤΙΚΗΣ	20.406	7.217	2.814	8.309	18.340	2.066
	ΒΟΡΕΙΟΥ ΤΟΜΕΑ ΑΘΗΝΩΝ	31.079	12.340	4.013	13.638	29.991	1.088
	ΔΥΤΙΚΗΣ ΑΤΤΙΚΗΣ	7.127	4.206	1.204	939	6.349	778
	ΔΥΤΙΚΟΥ ΤΟΜΕΑ ΑΘΗΝΩΝ	12.571	6.695	2.213	3.119	12.027	544
	ΚΕΝΤΡΙΚΟΥ ΤΟΜΕΑ ΑΘΗΝΩΝ	55.116	23.708	7.923	29.372	61.003	-5.887
	ΝΗΣΩΝ	957	437	249	263	949	8
	ΝΟΤΙΟΥ ΤΟΜΕΑ ΑΘΗΝΩΝ	24.193	11.093	3.460	9.976	24.529	-336
	ΠΕΙΡΑΙΩΣ	16.998	7.408	3.755	5.874	17.037	-39
<b><u>ΒΟΡΕΙΟΥ ΑΙΓΑΙΟΥ</u></b>	ΙΚΑΡΙΑΣ	30	13	22	20	55	-25
	ΛΕΣΒΟΥ	1.422	603	277	556	1.436	-14
	ΛΗΜΝΟΥ	117	61	65	27	153	-36
	ΣΑΜΟΥ	703	137	98	374	609	94
	ΧΙΟΥ	926	489	147	351	987	-61
<b><u>ΔΥΤΙΚΗΣ ΕΛΛΑΔΑΣ</u></b>	ΑΙΤΩΛΟΑΚΑΡΝΑΝΙΑΣ	2.915	892	515	1.438	2.845	70
	ΑΧΑΪΑΣ	9.351	3.896	1.474	3.466	8.836	515
	ΗΛΕΙΑΣ	2.352	790	564	865	2.219	133
<b><u>ΔΥΤΙΚΗΣ ΜΑΚΕΔΟΝΙΑ</u></b>	ΓΡΕΒΕΝΩΝ	475	175	97	174	446	29
	ΚΑΣΤΟΡΙΑΣ	1.042	415	358	478	1.251	-209
	ΚΟΖΑΝΗΣ	3.051	1.195	551	1.333	3.079	-28
	ΦΛΩΡΙΝΑΣ	793	373	190	373	936	-143
<b><u>ΗΠΕΙΡΟΥ</u></b>	ΑΡΤΑΣ	1.553	445	262	822	1.529	24
	ΘΕΣΠΡΩΤΙΑΣ	1.363	552	171	614	1.337	26
	ΙΩΑΝΝΙΝΩΝ	6.445	2.252	558	3.795	6.605	-160
	ΠΡΕΒΕΖΑΣ	1.267	452	146	578	1.176	91
<b><u>ΘΕΣΣΑΛΙΑΣ</u></b>	ΚΑΡΔΙΤΣΑΣ	2.158	975	470	791	2.236	-78
	ΛΑΡΙΣΑΣ	7.625	2.620	1.126	3.421	7.167	458
	ΜΑΓΝΗΣΙΑΣ	5.543	2.272	1.113	2.489	5.874	-331
	ΣΠΟΡΑΔΩΝ	145	38	61	35	134	11
	ΤΡΙΚΑΛΩΝ	3.807	1.876	786	1.948	4.610	-803

01.01.2020 – 29.02.2020 ΠΕΡΙΦΕΡΕΙΑ (συνέχεια)	ΠΕΡΙΦΕΡΕΙΑΚΗ ΕΝΟΤΗΤΑ	Ε3 (Αναγγελίες Πρόσληψης)	Ε5 (Αναγγελίες Οικειοθελούς Αποχώρησης)	Ε6 (Καταγγελίες Συμβάσεων Αορίστου Χρόνου)	Ε7 (Λήξεις Συμβάσεων Ορισμένου Χρόνου)	ΣΥΝΟΛΟ ΑΠΟΧ/ΣΕΩΝ Ε5+Ε6+Ε7	ΙΣΟΖΥΓΙΟ Ε3 -(Ε5+Ε6+Ε7)
<b>ΙΟΝΙΩΝ ΝΗΣΩΝ</b>	ΖΑΚΥΝΘΟΥ	1.076	178	152	671	1.001	75
	ΙΘΑΚΗΣ	17	7	2	1	10	7
	ΚΕΡΚΥΡΑΣ	4.099	568	728	2.263	3.559	540
	ΚΕΦΑΛΛΗΝΙΑΣ	654	181	132	275	588	66
	ΛΕΥΚΑΔΑΣ	592	159	110	220	489	103
<b>ΚΕΝΤΡΙΚΗΣ ΜΑΚΕΔΟΝΙΑΣ</b>	ΗΜΑΘΙΑΣ	3.242	1.233	811	1.553	3.597	-355
	ΘΕΣΣΑΛΟΝΙΚΗΣ	40.883	16.519	6.996	16.310	39.825	1.058
	ΚΙΛΚΙΣ	1.425	575	271	302	1.148	277
	ΠΕΛΛΑΣ	3.956	1.732	755	1.711	4.198	-242
	ΠΙΕΡΙΑΣ	3.799	1.702	938	1.264	3.904	-105
	ΣΕΡΡΩΝ	3.093	1.040	510	1.383	2.933	160
	ΧΑΛΚΙΔΙΚΗΣ	2.946	780	636	626	2.042	904
<b>ΚΡΗΤΗΣ</b>	ΗΡΑΚΛΕΙΟΥ	12.431	3.951	1.436	5.654	11.041	1.390
	ΛΑΣΙΘΙΟΥ	3.114	1.004	532	1.481	3.017	97
	ΡΕΘΥΜΝΟΥ	3.432	749	403	1.586	2.738	694
	ΧΑΝΙΩΝ	5.862	1.328	796	3.490	5.614	248
<b>ΝΟΤΙΟΥ ΑΙΓΑΙΟΥ</b>	ΑΝΔΡΟΥ	77	30	27	21	78	-1
	ΘΗΡΑΣ	1.304	250	287	225	762	542
	ΚΑΛΥΜΝΟΥ	224	97	73	85	255	-31
	ΚΑΡΠΑΘΟΥ	30	6	20	13	39	-9
	ΚΕΑΣ - ΚΥΘΟΥ	20	4	13	6	23	-3
	ΚΩ	1.211	191	116	459	766	445
	ΜΗΛΟΥ	134	37	44	27	108	26
	ΜΥΚΟΝΟΥ	851	182	142	111	435	416
	ΝΑΞΟΥ	241	68	63	127	258	-17
	ΠΑΡΟΥ	385	75	154	75	304	81
	ΡΟΔΟΥ	3.964	961	740	1.293	2.994	970
	ΣΥΡΟΥ	601	213	144	99	456	145
	ΤΗΝΟΥ	255	39	37	80	156	99
<b>ΠΕΛΟΠΟΝΝΗΣΟΥ</b>	ΑΡΓΟΛΙΔΑΣ	3.959	1.633	837	1.288	3.758	201
	ΑΡΚΑΔΙΑΣ	1.769	838	238	802	1.878	-109
	ΚΟΡΙΝΘΙΑΣ	3.504	1.258	604	1.302	3.164	340
	ΛΑΚΩΝΙΑΣ	1.378	742	270	633	1.645	-267
	ΜΕΣΣΗΝΙΑΣ	4.090	1.584	1.050	1.605	4.239	-149
<b>ΣΤΕΡΕΑΣ ΕΛΛΑΔΑΣ</b>	ΒΟΙΩΤΙΑΣ	3.322	1.350	563	866	2.779	543
	ΕΥΒΟΙΑΣ	4.036	1.479	911	1.350	3.740	296
	ΕΥΡΥΤΑΝΙΑΣ	238	95	47	189	331	-93
	ΦΘΙΩΤΙΔΑΣ	2.452	1.000	495	928	2.423	29
	ΦΩΚΙΔΑΣ	698	218	92	304	614	84
<b>ΣΥΝΟΛΟ</b>		<b>361.234</b>	<b>143.150</b>	<b>59.378</b>	<b>151.157</b>	<b>353.685</b>	<b>7.549</b>

**Πίνακας XV**

<b>ΜΗΝΑΣ</b>	<b>Ε3</b> (Αναγγελίες Πρόσληψης από χειρόγραφες υποβολές)	<b>Μερίδιο συμμετοχής αναγγελιών προσλήψεων από χειρόγραφες υποβολές στο σύνολο των αναγγελιών πρόσληψης μέσω χειρόγραφων υποβολών και Πληροφοριακού Συστήματος «ΕΡΓΑΝΗ»</b>	<b>ΣΥΝΟΛΟ Ε5+Ε6+Ε7</b> (Καταγγελίες και λήξεις συμβάσεων, αναγγελίες οικειοθελούς αποχώρησης, από χειρόγραφες υποβολές)	<b>Μερίδιο συμμετοχής απολύσεων από χειρόγραφες υποβολές στο σύνολο των απολύσεων μέσω χειρόγραφων υποβολών και Πληροφοριακού Συστήματος «ΕΡΓΑΝΗ»</b>	<b>ΙΣΟΖΥΓΙΟ Ε3-(Ε5+Ε6+Ε7)</b> Προσλήψεων – Απολύσεων μέσω χειρόγραφων υποβολών
<b>2020</b>					
<b>Ιανουάριος</b>	475	0,27%	1.729	0,88%	-1.254
<b>Φεβρουάριος</b>	606	0,33%	1.317	0,82%	-711

Στον **πίνακα XV** καταγράφονται οι ροές μισθωτής απασχόλησης ανά μήνα οι οποίες κατατέθηκαν **χειρόγραφα** (εκπρόθεσμες υποβολές – ειδικές κατηγορίες επιχειρήσεων) από 01.01.2020 έως και 29.02.2020 στις περιφερειακές υπηρεσίες του ΟΑΕΔ, καθώς επίσης και το μερίδιο συμμετοχής τους στο σύνολο των ροών που αντλούνται τόσο από το Πληροφοριακό Σύστημα «ΕΡΓΑΝΗ» όσο και από τις χειρόγραφες υποβολές.